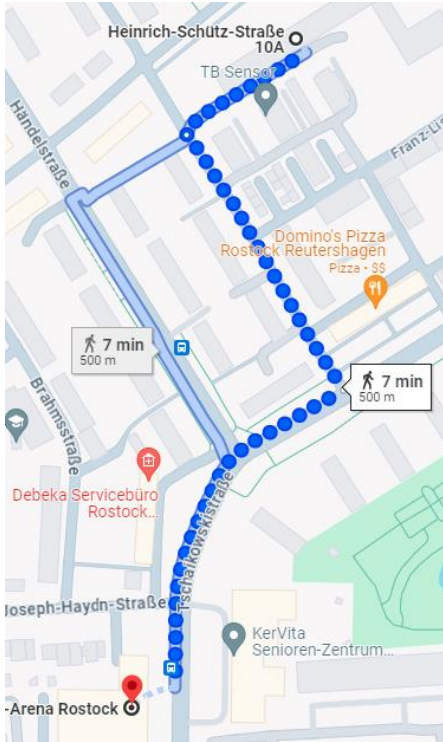


## Ausgangspunkt ist die OSPA-Arena

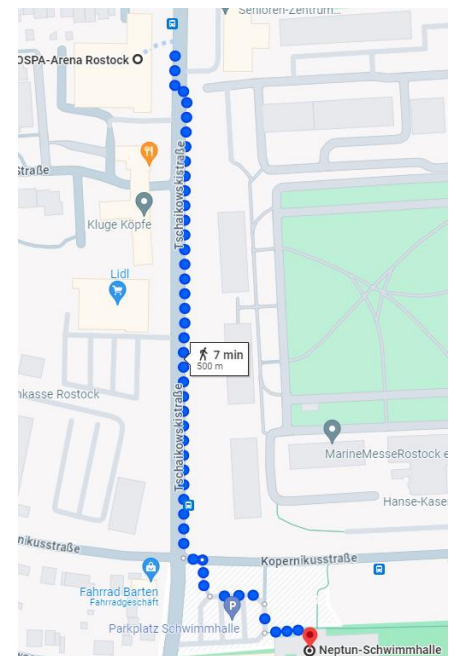


**Von der OSPA-Arena bis zur Heinrich-Schütz Sporthalle benötigst Du rund 7 Minuten zu Fuß.**

**Du hast 2 Wege mit je 500m zur Auswahl.**

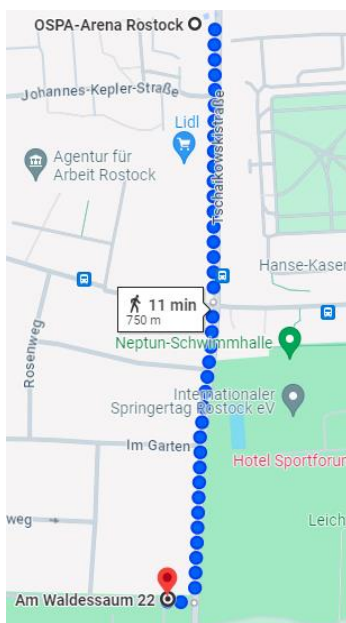
**Von der OSPA-Arena bis zur Neptunschwimmhalle benötigst Du rund 7 Minuten zu Fuß.**

**Der Weg den Du zurücklegst sind 500m.**



**Von der OSPA-Arena bis zur Uni-Sporthalle benötigst Du rund 11 Minuten zu Fuß.**

**Der Weg den Du zurücklegst sind 750m.**



## Ausgangspunkt ist die Neptunschwimmhalle

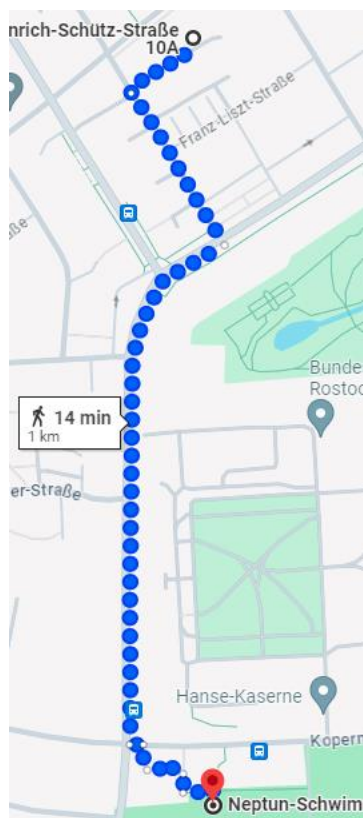
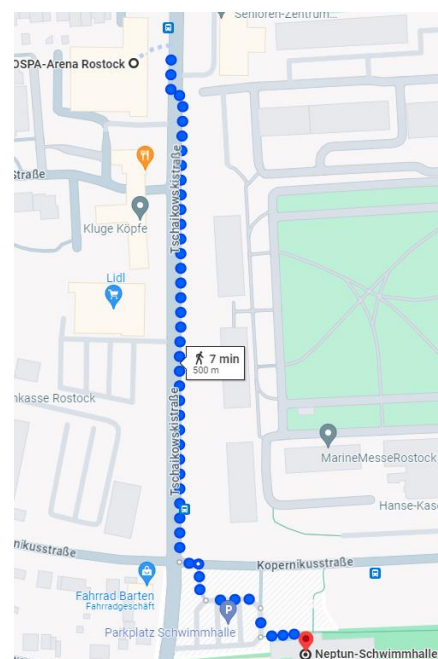


**Von der Neptunschwimmhalle bis zur Uni-Sporthalle benötigst Du rund 6 Minuten zu Fuß.**

**Der Weg den Du zurücklegst sind 450m.**

**Von der Neptunschwimmhalle bis zur OSPA-Arena benötigst Du rund 7 Minuten zu Fuß.**

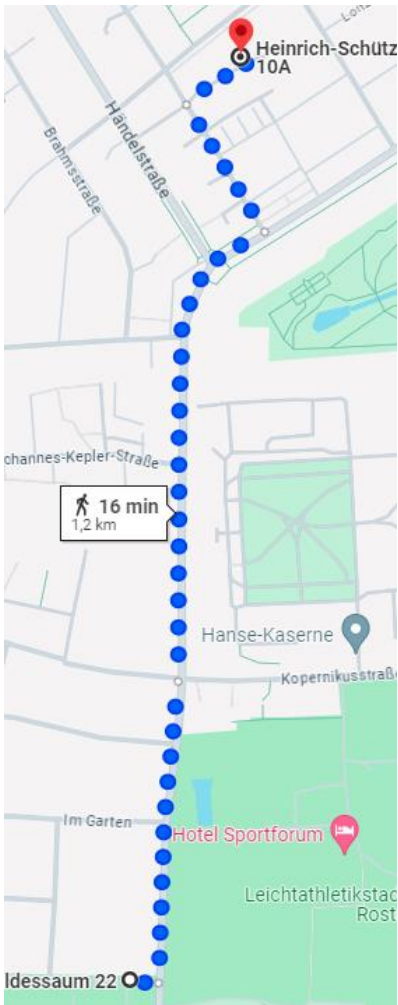
**Der Weg den Du zurücklegst sind 500m.**



**Von der Neptunschwimmhalle bis zur Heinrich-Schütz Sporthalle benötigst Du rund 14 Minuten zu Fuß.**

**Der Weg den Du zurücklegst sind 1000m.**

## Ausgangspunkt ist die Uni-Sporthalle am Waldessaum

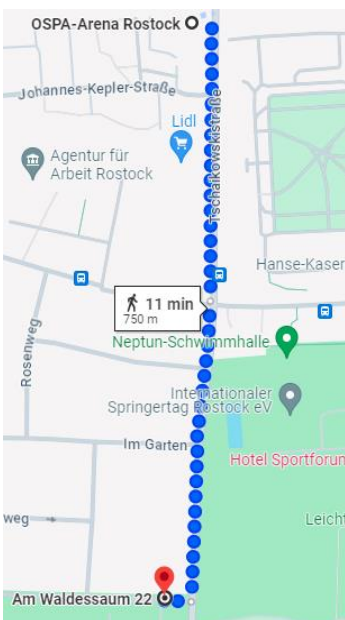
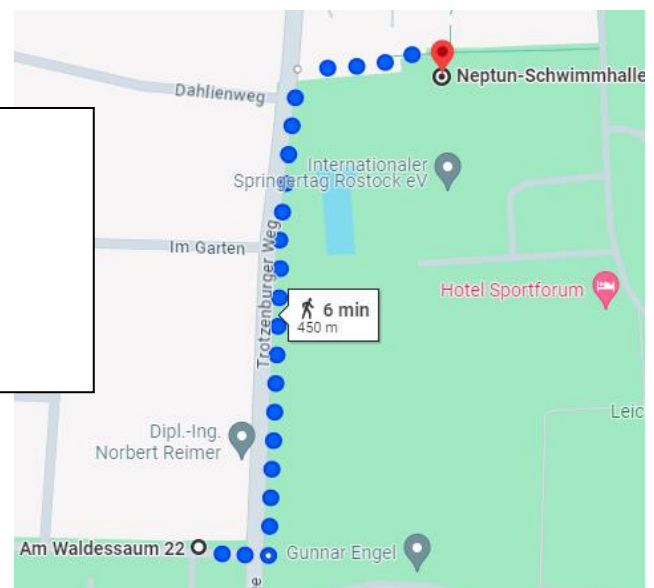


**Den Längsten Weg hast Du von der Uni-Sporthalle bis zur Heinrich-Schütz Sporthalle benötigst Du rund 16 Minuten zu Fuß.**

**Der Weg den Du zurücklegst sind 1200m.**

**Von der Uni-Sporthalle bis zur Neptunschwimmhalle benötigst Du rund 6 Minuten zu Fuß.**

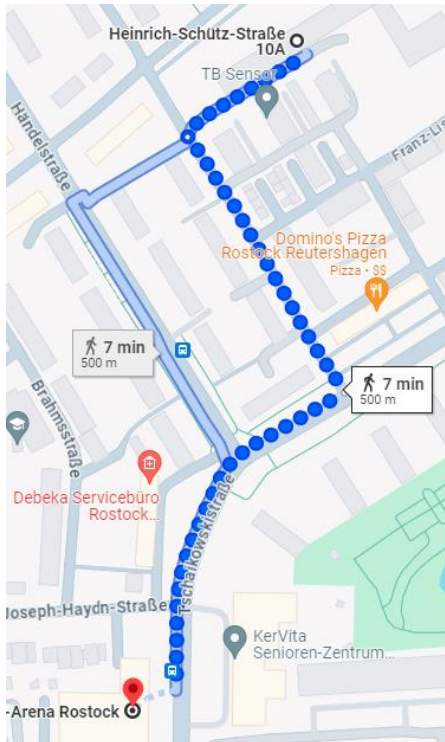
**Der Weg den Du zurücklegst sind 450m.**



**Von der Uni-Sporthalle bis zur OSPA-Arena benötigst Du rund 11 Minuten zu Fuß.**

**Der Weg den Du zurücklegst sind 750m.**

# Ausgangspunkt ist die Heinrich-Schütz Sporthalle

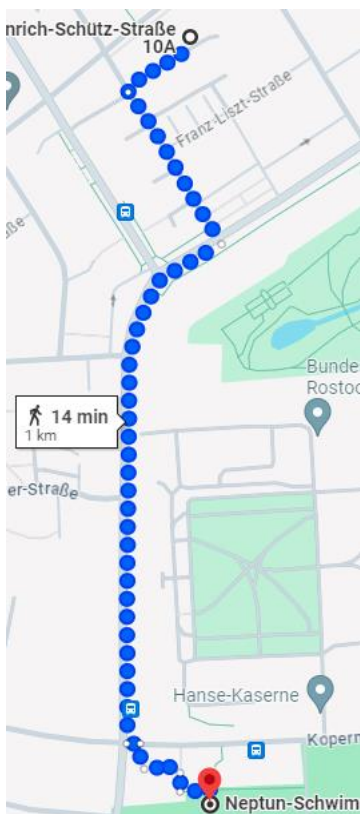
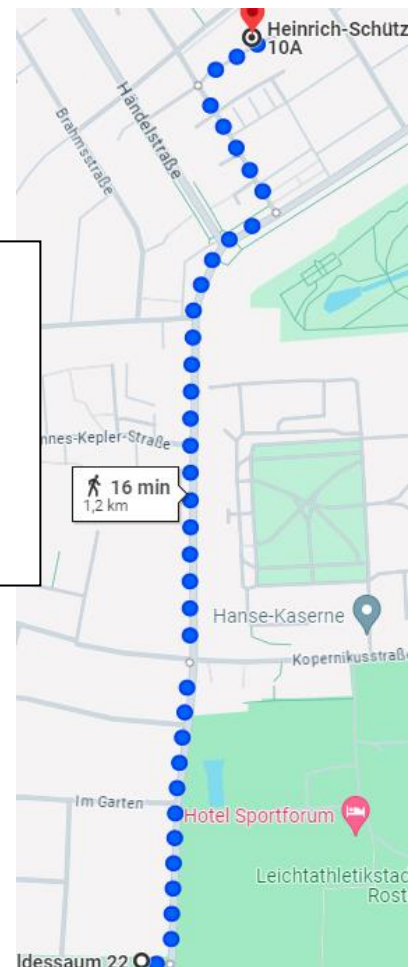


**Von der Heinrich-Schütz Sporthalle bis zur OSPA-Arena benötigst Du rund 7 Minuten zu Fuß.**

**Du hast 2 Wege mit je 500m zur Auswahl.**

**Den Längsten Weg hast Du von der Uni-Sporthalle bis zur Heinrich-Schütz Sporthalle benötigst Du rund 16 Minuten zu Fuß.**

**Der Weg den Du zurücklegst sind 1200m.**



**Von der Heinrich-Schütz Sporthalle bis zur Neptunschwimmhalle benötigst Du rund 14 Minuten zu Fuß.**

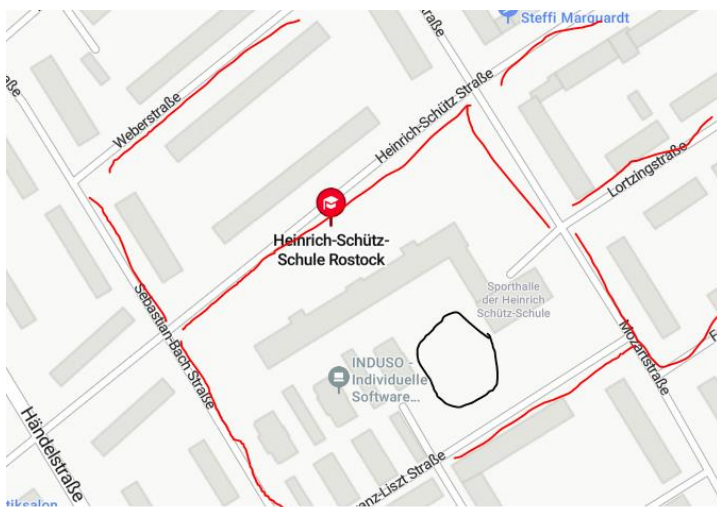
**Der Weg den Du zurücklegst sind 1000m.**

# Parkplätze:



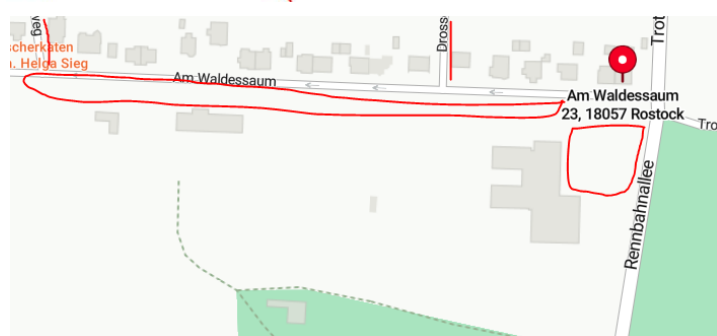
In der Umgebung der OSPA-Arena finden sich einige Parkplätze, welche auch von Anwohnern genutzt werden.

Unsere Empfehlung zu Fuß unterwegs sein und mit Fahrrad ein Fahrrad nutzen (für alle Rostocker).



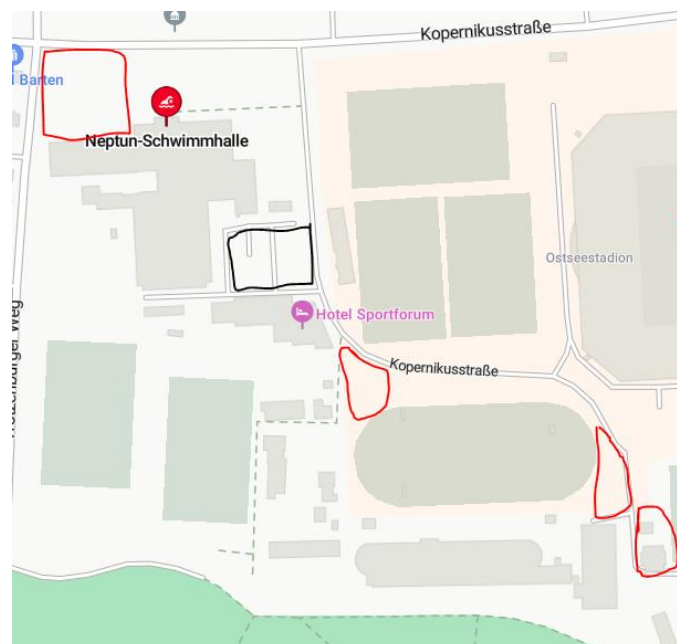
Die Heinrich-Schütz Halle befindet sich ebenfalls in einem Wohngebiet, wo viele Parkplätze frei sein können.

Im größten Notfall könnte man sich auf das Schulgelände stellen (schwarzer Bereich).



Die Turnhalle am Waldessaum befindet sich an einem Wohngebiet und dort können auch Parkplätze frei sein. Die Straße „Am Waldessaum“ bietet auch selbst gute Plätze.

Das Universitätsgelände bietet möglicherweise auch Parkplätze an.



Die Neptunschwimmhalle bietet vor der Halle selbst einige Parkplätze.

Ansonsten können auch alle Parkflächen (rot markiert genutzt werden).

Die schwarze Fläche gehört zum Sportforum und ist kostenpflichtig.

**Der LTV M-V stellt keine Parkplätze zur Verfügung und übernimmt auch keine Parkgebühren!**