
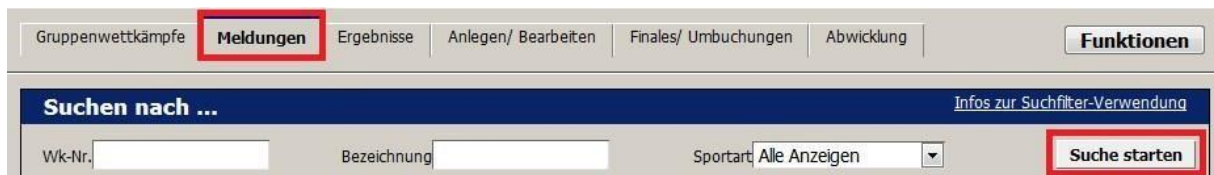


**Vorgehensweise Export der DTB-IDs aus dem Gymnet zur
Startrechteprüfung**
GRUPPENWETTKÄMPFE

1. Klicke auf das grüne Schlüsselsymbol der Veranstaltung 
2. Klicke nun links im Reiter unter „**Wettkampfangebot**“ auf die Wettkampfart auf Gruppenwettkämpfe.
3. Klicke nun oben im Reiter neben Gruppenwettkämpfe auf „**Meldungen**“ und anschließend auf „**Suche starten**“.



The screenshot shows the 'Meldungen' tab selected in the top navigation bar. Below it is a search bar with fields for 'Wk-Nr.', 'Bezeichnung', and 'Sportart' (set to 'Alle Anzeigen'). A 'Suche starten' button is highlighted with a red box.

4. Nun erscheint die Maske, bei der man sieht, wer sich für welchen Wettkampf angemeldet hat.
5. Klicke rechts oben auf das Feld „**Funktionen**“ und anschließend auf „**Teams + Personen**“.



The screenshot shows the 'Funktionen' dropdown menu open. The 'Teams + Personen.xls' option is highlighted with a red box. The search results area below shows 'Suchergebnisse 0 - 8 von 8 Ergebnissen' and '(Vereine: 8, Team'.

6. Lade die Excel Datei herunter und öffne sie.
7. In diesem Export findet man nun die Spalte mit den DTB IDs.
8. Lösche nun alle anderen Spalten.
9. Auch die Spaltenbezeichnung „**DTB IDs**“ muss gelöscht werden. Es dürfen in der Liste nur die DTB IDs stehen.
10. Nun auf „**Speichern untern**“ klicken und den Dateityp „**CSV (MS-DOS) (*.csv)**“ auswählen und die Datei abspeichern.



11. Nun kann der Wettkampfbeauftragte im Turnportal die Prüfung durchführen.

12. Hierfür im Gymnet links im Reiter auf „**Startrechte prüfen**“ klicken.



13. Nun wird man ins TURNPORTAL weitergeleitet.

14. Mit dem Klick auf „**Neue Prüfung**“ öffnet sich das Prüfungsfenster.

TURNPORTAL

Neue Prüfung

Titel *

Sportart * Veranstaltungsdatum *

Jahrgang von * Jahrgang bis *

Geschlecht *

CSV-Datei von PC hochladen * Durchsuchen

Lade eine CSV-Datei mit den DTB-IDs der Teilnehmer hoch, um deren Startrechte zu

Neue Prüfung

15. Nun alle Felder ausfüllen. Bei dem Feld „**CSV-Datei von PC hochladen**“ die vorher abgespeicherte csv-Datei hier hochladen und auf „**Startrechte prüfen**“ klicken.
16. Nun erscheint die Liste der Teilnehmer. Diese Liste kann heruntergeladen werden. Hierfür stehen zwei Möglichkeiten zur Verfügung:
 - als csv-Datei
 - als PDF-Datei





TURNPORTAL

☰ Menü 10. DTB-Turn-Talentschul-Pokal RSG - Süd Löschen Prüfliste herunterladen

Nachname	Vorname	Geburtsdatum	Startberechtigt	Verein	Sperre	Festgeturnt
██████████	Kaya	20.10.2009				
██████████	WEIKENHARTSCHIL	10.05.2010				
██████████	██████████	29.06.2009				
██████████	Ermittler	29.05.2009	✓	Turnverein Dahn 19...		>

17. Bei diesem Ausschnitt sieht man, dass bei einigen der Haken fehlt. Dies liegt daran, dass die Sportler zwar eine ID haben, sich aber noch nicht für einen Verein freigegeben haben und der Verein eine Jahresmarke beantragt hat.
18. Lade die PDF-Datei herunter und speichere sie ab. In der PDF-Datei werden nun auch die Profilbilder der Teilnehmer unter 16 Jahren angezeigt. Rechts sieht man nun, wer Startberechtigt ist, den Status und ob der Teilnehmer eine Sperre hat.

TURNPORTAL

Bild	Person	Verein	Startberechtigung	Anmerkungen
	Frau [Name] [Geburtsdatum] [Geburtsort] [Matrikelnummer] [Matrikelnummer]	Turnerbund 1889 Oppau e.V.	Startberechtigt ja Status gültig Sperre nein Festgeturnt nein	
	Frau [Name] [Geburtsdatum] [Geburtsort] [Matrikelnummer] [Matrikelnummer]	Turnverein Dahn 1910 e.V.	Startberechtigt nein Status gültig Sperre nein Festgeturnt nein	
	Frau [Name] [Geburtsdatum] [Geburtsort] [Matrikelnummer] [Matrikelnummer]	Turnverein Dahn 1910 e.V.	Startberechtigt ja Status gültig Sperre nein Festgeturnt nein	
	Frau [Name] [Geburtsdatum] [Geburtsort] [Matrikelnummer] [Matrikelnummer]	Turnverein Dahn 1910 e.V.	Startberechtigt nein Status gültig Sperre nein Festgeturnt nein	